




21.0
mm



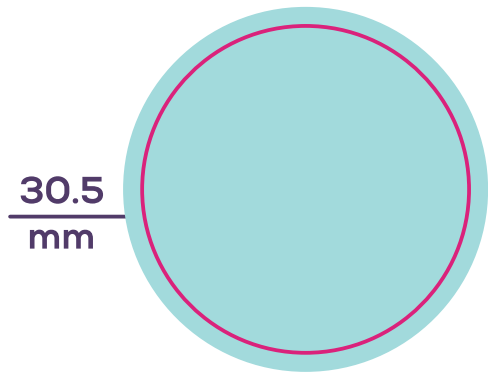
22.5
mm




25.0
mm



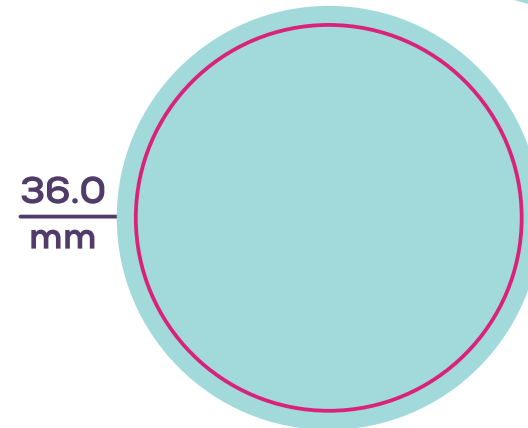
28.5
mm



30.5
mm



32.5
mm



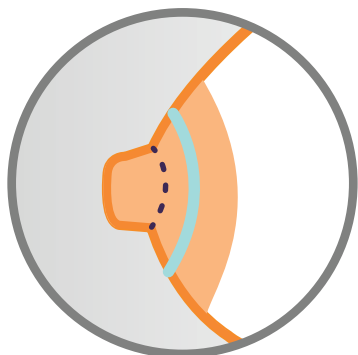
36.0
mm



Taille tétérelle GUIDE

Aide à mesurer le diamètre du mamelon pour choisir plus facilement la taille de tétérelle appropriée.

Utiliser la bonne taille de tétérelle rend le tirage plus confortable et plus efficace.

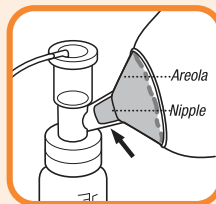


Placez ce guide à
6 mm de la base du
mamelon.

Prenez la mesure de
votre mamelon.

Retirez le guide.

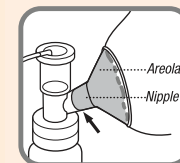
BONNE TAILLE



Durant le tirage, le mamelon se déplace librement dans le tunnel du set de pompage. Le mamelon ne frotte pas contre les parois du tunnel et l'aréole n'est pas aspirée dans le tunnel.

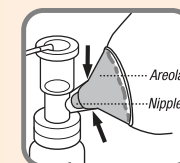
TROP PETIT

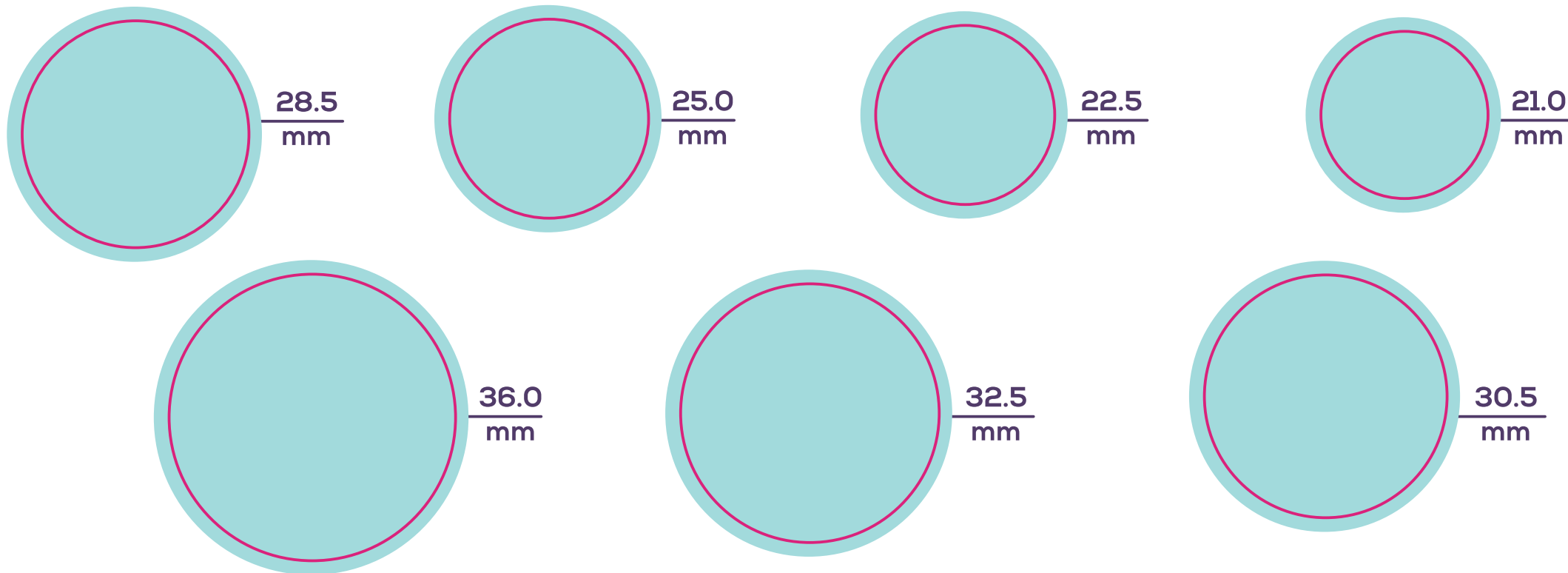
Durant le tirage, une partie ou la totalité du mamelon frotte contre les parois du tunnel.



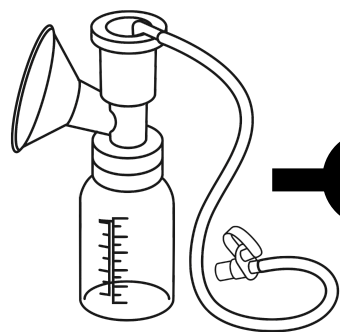
TROP GRAND

Durant le tirage, une partie de l'aréole est aspirée dans le tunnel du set de pompage. L'aréole peut frotter contre les parois du tunnel.





La taille du mamelon peut changer après la naissance, durant l'allaitement et le tirage du lait. Vérifiez régulièrement votre taille



Kit de base

- ➔ **[21,0 mm] X-Small - Réducteur de téterelle**
Insert réducteur. S'insère dans la taille Standard
- ➔ **[22,5 mm] Small - Réducteur de téterelle**
Insert réducteur. S'insère dans la taille Standard
- ➔ **[25,0 mm] Standard - Téterelle Standard**
Inclus dans le kit de base
- ➔ **[28,5 mm + 30,5 mm] Medium/Large - Téterelle Large**
Haut de téterelle taille 30,5 mm
+ insert réducteur 28,5 mm (s'insère dans la taille 30,5 mm)
- ➔ **[32,5 mm + 36,0 mm] X-Large/XX-Large - Téterelle X-Large**
Haut de téterelle taille 36,0 mm
+ insert réducteur 32,5 mm (s'insère dans la taille 36,0 mm)

Besoin d'aide ?

Ameda est distribué en France par

Almafil

31 Rue de Verdun
68100 Mulhouse

Tél : 03 89 44 13 59

conseil@almafil.fr