



à partir
de 3 ans

AQUA

Modèle AQUA, design mixte. Parfait compagnon des tout petits. L'enfant appréciera sa déco, le klaxon dauphin et le panier arrière pour transporter ses jouets. Nombreuses options disponibles.

- Guidon réglable en hauteur et en inclinaison. Plusieurs types de guidons disponibles.
- Frein avec position parking.
- Selle réglable en hauteur.
- Châssis bas permettant un franchissement très facile.
- Pignon fixe (conduite marche avant et marche arrière).



ENFANTS - 2202










								
longueur totale	largeur totale	distance sol-selle	distance selle-pédale	franchissement de châssis	hauteur guidon	roues	poids total	poids utilisateur
1110	648	500-640	390-520	118	726-838	12" x 2.00	14	40



Photo non-contractuelle. Dimensions en mm, poids en kg. Tolérances dimensionnelles et pondérales admises : 15 mm, 1,5 kg et 1,5°