

Fauteuil de repos **NOSTRESS**

Manuel ou Electrique



Le fauteuil NoStress est très confortable, multi-positions, il facilite les transferts grâce à ses accoudoirs amovibles.

Le NoStress peut s'utiliser aussi bien à domicile que dans les collectivités, du fait de son revêtement au nettoyage aisé. Il est constitué de modules de **couette zippés amovibles et lavables à 30°.**

Ce fauteuil de repos est doté d'**accoudoirs amovibles et / ou escamotables** afin de faciliter les transferts.

Le NoStress à l'esthétique soignée est un **produit évolutif exclusif** sur le marché.

Vous pouvez faire évoluer à tout moment votre NoStress manuel en version électrique.

Caractéristiques :

- **Hygiène optimale** : modules de couette **remplaçables, amovibles et lavables** en machine à 30°.
- **Composition de la couette** : garnie de fibre creuse siliconée pour un ultra confort.
- **Pratique** : sans prise de courant nécessaire, il s'installe où vous le souhaitez à la maison comme en collectivité.
- **3 positions** : assise, relax (TV), repos.
- **Sécurité** : revêtement PVC/PU non feu M2.
- **Coloris** : 3 revêtements disponibles
PVC/PU : Anthracite, Framboise, Pistache - **Velours déperlant** : Marron ou Gris Perle - **Tissu chiné** : Gris Chiné
- **Largeur d'assise** : 53 cm
- **Hauteur sol/assise** : 48 cm
- **Fauteuil évolutif** : Le fauteuil NoStress manuel peut être transformé très facilement en NoStress électrique
- **Options**
 - Kit roulettes : composé de 4 roulettes de 5 cm (**modèle manuel uniquement**)
 - Kit réhausse : composé de 4 pieds de 8 cm (**modèle manuel uniquement**)
 - Kit électrique : pour évolution du NoStress manuel en NoStress inclinaison électrique
 - **Kit Batterie**
- **Poids maximum utilisateur** : 130 kilos
- Eco participation : 2.80 UHT
- **Garanties** :
 - Fauteuil : 2 ans
 - Vérin : 5 ans
- Franco à l'unité

Télécommande NOSTRESS version électrique :

Inclinaison arrière du fauteuil NOSTRESS avec élévation du repose-jambes



Retour du fauteuil NOSTRESS en position assise avec abaissement du repose-jambes








Aide à l'entretien :

La couette de votre fauteuil est amovible et peut être lavée en machine à 30°. Nous vous conseillons lors du lavage de placer votre couette dans un filet à linge afin de conserver leur aspect d'origine.

La durée de vie prévue du fauteuil est influencée par l'utilisation, le stockage, l'entretien et le nettoyage réguliers. Afin de garder votre fauteuil INNOV'SA en bon état, vous devez l'entretenir régulièrement de la manière suivante :

- Vérifier la fixation des vis, des leviers, des boutons de réglage.
- Contrôler le fauteuil (propreté fissures, dommages sur les pièces de structure, etc.) et nettoyer-le. Remplacer le revêtement si nécessaire.

Caractéristiques techniques :

Largeur d'assise	Profondeur d'assise	Largeur hors tout	Hauteur assise	Hauteur hors-tous	Poids du fauteuil	Poids maxi utilisateur
						
53 cm	55 cm	72 cm	48 cm	112 cm	Manuel : 43 kg Electrique : 47 kg	130 kg
Normes non feu revêtement PVC/PU : M2 – 1021-1 – 1021-2 et biocompatible						
Normes non feu revêtement Velours et Tissus : 1021-1 – 1021-2 et biocompatible						
Tolérances dimensionnelles et pondérales ± 15mm / 1.5 kg						